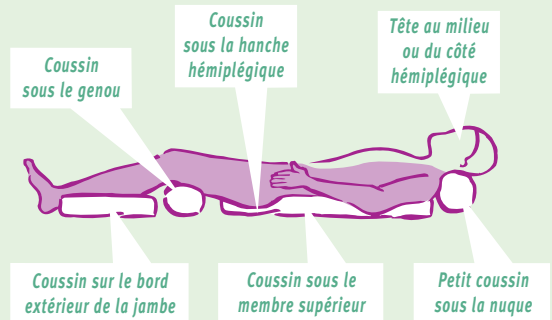
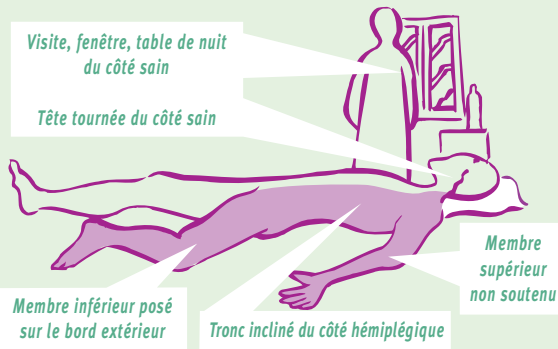


Installation du patient hémiplégique

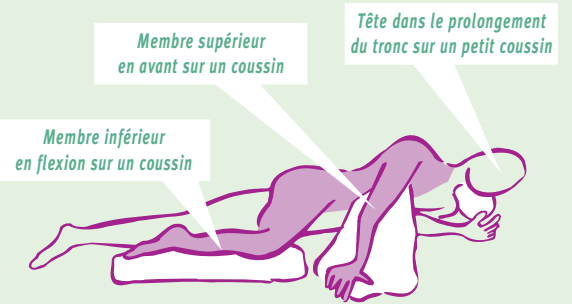
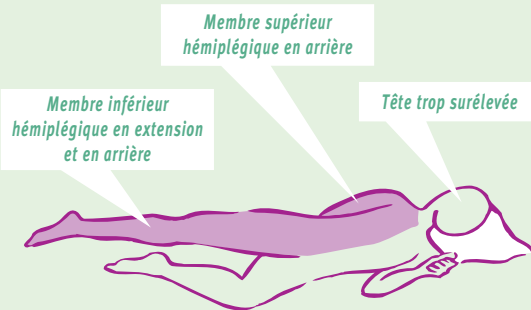
À ne pas faire

À faire


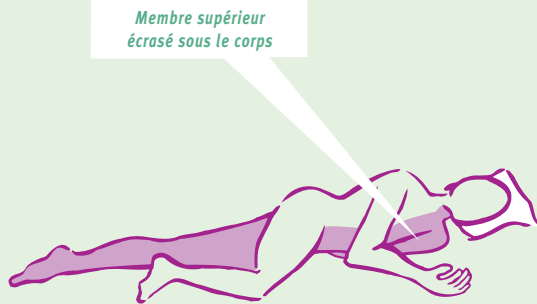
Couché sur le dos



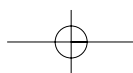
Couché sur le côté sain

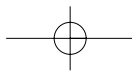


Couché sur le côté hémiplégique



Fiche à détacher et à archiver

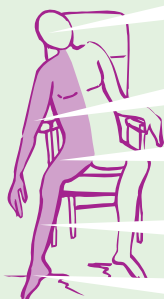




À ne pas faire

À faire

Assis dans un fauteuil



Tête et tronc inclinés du côté malade

Membre supérieur non soutenu

Pas d'appui sur la fesse hémiplegique

Membre inférieur en extension

Pied en varus équin



Tête et tronc dans l'axe

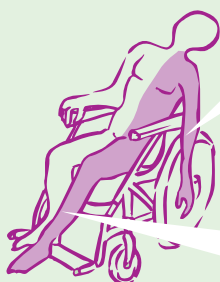
Membre supérieur installé sur table à bonne hauteur

Appui sur fesse hémiplegique

Genoux fléchis à 90°

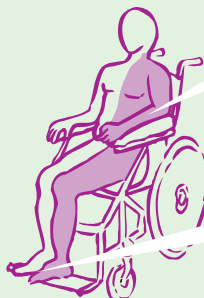
Pieds posés à plat sur le sol

Assis dans un fauteuil roulant



Membre supérieur non soutenu

Membre inférieur en extension en dehors de la plaquette



Membre supérieur posé sur plaquette en mousse

Pieds posés à plat sur les plaquettes

Fiche à détacher et à archiver

